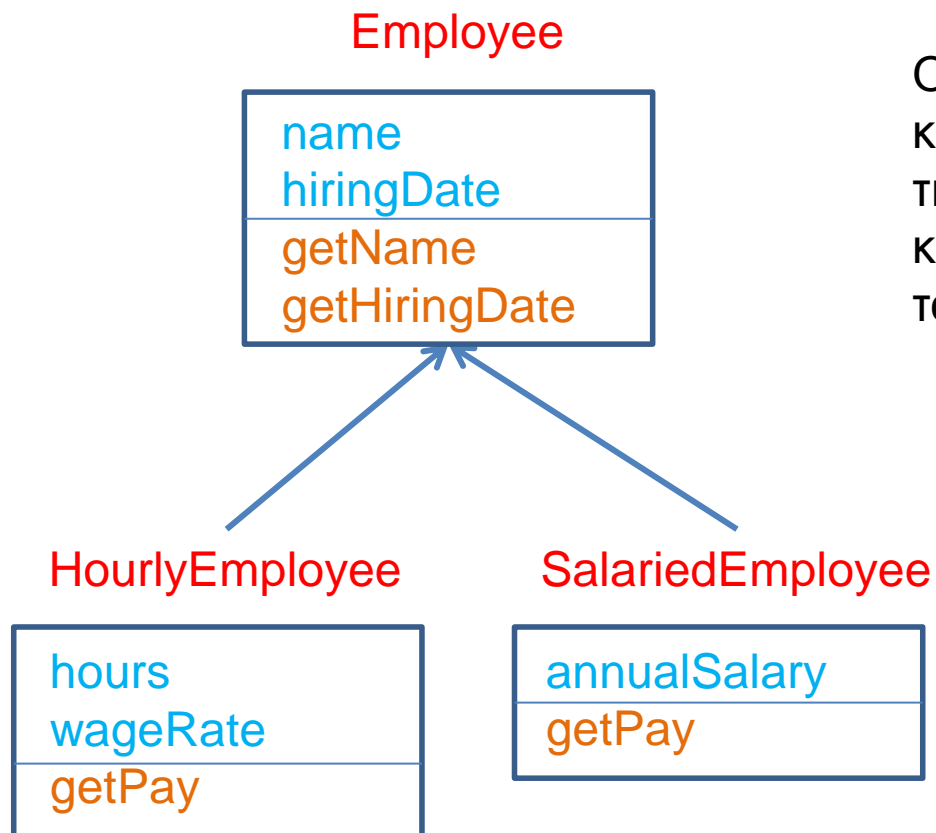


# ΤΕΧΝΙΚΕΣ ΑΝΤΙΚΕΙΜΕΝΟΣΤΡΑΦΟΥΣ ΠΡΟΓΡΑΜΜΑΤΙΣΜΟΥ

---

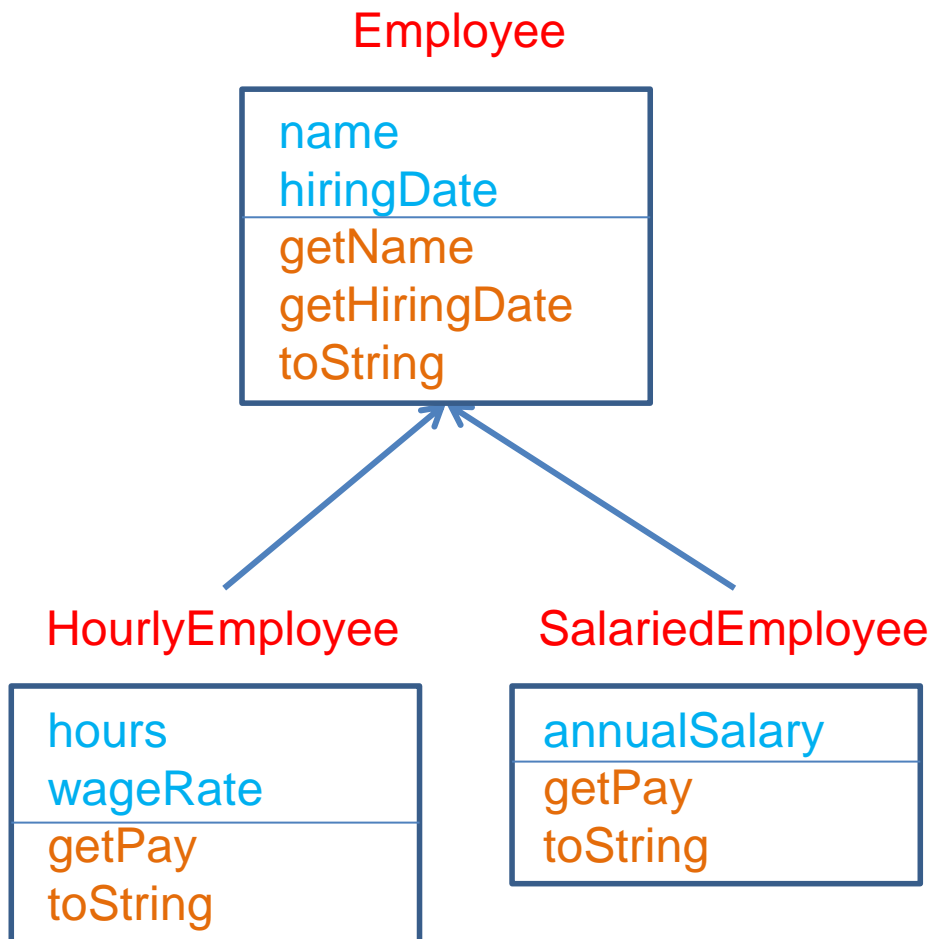
Πολυμορφισμός – Αφηρημένες κλάσεις  
Interfaces (διεπαφές)

# Κληρονομικότητα



Οι παράγωγες κλάσεις κληρονομούν τα πεδία και τις μεθόδους της βασικής κλάσης και έχουν και δικά τους πεδία και μεθόδους

# Late Binding

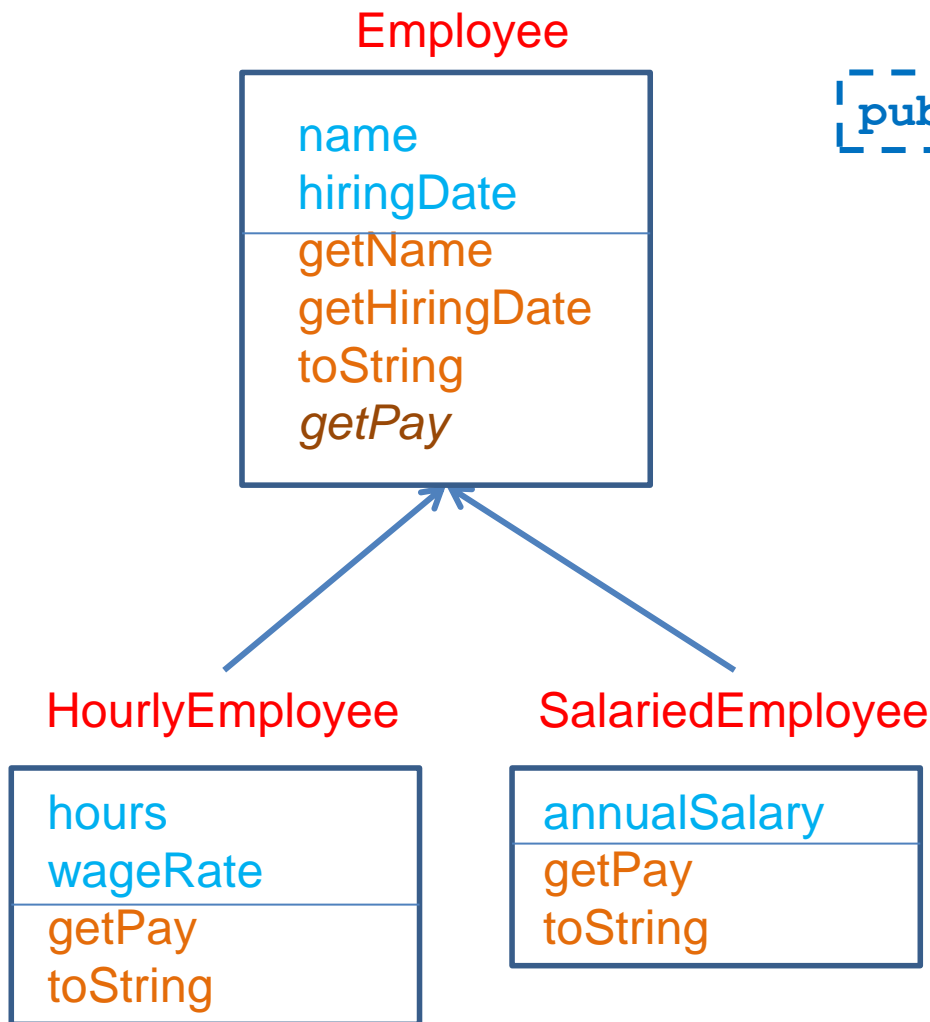


```
Employee e;
e = new HourlyEmployee();
System.out.println(e);
e = new SalariedEmployee();
System.out.println(e);
```

## Late Binding:

Ο κώδικας που εκτελείται για την `toString()` εξαρτάται από την κλάση του αντικειμένου την ώρα της κλήσης (`HourlyEmployee` ή `SalariedEmployee`) και όχι την ώρα της δήλωσης (`Employee`)

# Αφηρημένες κλάσεις



```
public abstract double getPay();
```

Μια **αφηρημένη μέθοδος** δηλώνεται σε μια γενική κλάση και ορίζεται σε μια πιο εξειδικευμένη κλάση

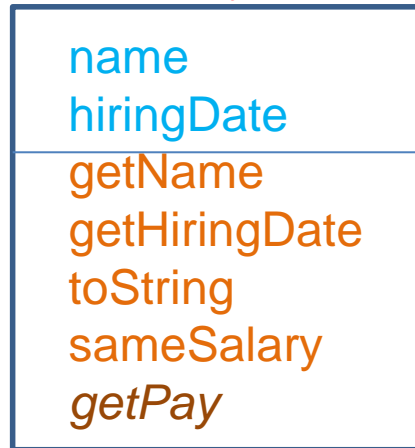
Οι κλάσεις με αφηρημένες μεθόδους είναι **αφηρημένες κλάσεις**.

Δεν μπορούμε να ορίσουμε αντικείμενα αφηρημένων κλάσεων.

Οι παράγωγες **ενυπόστατες** κλάσεις πρέπει να **υλοποιούν** τις αφηρημένες μεθόδους.

# Αφηρημένες κλάσεις

## Employee



```
public boolean sameSalary(Employee other)
{
    if(this.getPay() == other.getPay()){
        return true;
    }
    return false
}
```

## HourlyEmployee

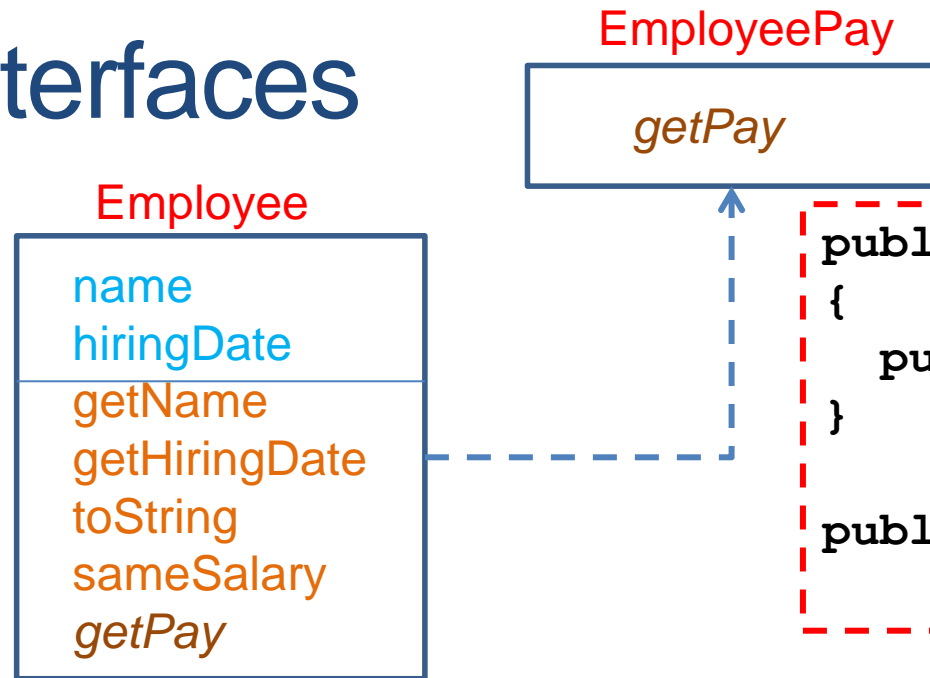
|                    |
|--------------------|
| hours<br>wageRate  |
| getPay<br>toString |

## SalariedEmployee

|                    |
|--------------------|
| annualSalary       |
| getPay<br>toString |

Μια **αφηρημένη μέθοδος** μπορεί να χρησιμοποιηθεί μέσα σε άλλες μεθόδους της αφηρημένης κλάσης

# Interfaces



```
public interface EmployeePay
{
    public double getPay();
}

public abstract Employee
    implements EmployeePay
```

Ένα **interface** ορίζει μια βασική λειτουργικότητα (μεθόδους).

Μία κλάση **υλοποιεί** το interface, δηλ. υλοποιεί τις μεθόδους του interface.

Μια κλάση μπορεί να υλοποιεί **παραπάνω από ένα** interfaces

# Βρείτε τα λάθη

- Στο πρόγραμμα στην επόμενη διαφάνεια υπάρχουν διάφορα λάθη
  - Ποια είναι?

```
public abstract class Vehicle
{
    private int position = 0;

    public Vehicle(int pos){
        position = pos;
    }

    public abstract void move();

    public void print()
    {
        System.out.println("position = "
            + position);
    }
}
```

```
public class Example
{
    public static void main(String[] args){
        Vehicle[] V = new Vehicle[3];
        V[0] = new Car(0,100);
        V[1] = new Bike();
        V[0].drive(); V[0].print();
        V[1].move(); V[1].print();
        V[2] = new Vehicle(0);
    }
}
```

```
public class Car extends Vehicle
{
    private int gas;

    public Car(int pos, int gas){
        position = pos;
        this.gas = gas;
    }

    public void drive(){
        position += 10;
        gas -= 10;
    }

    public void print(){
        super.print();
        System.out.println("gas =" + gas);
    }
}
```

```
public class Bike extends Vehicle
{
    public void move(){
        position ++;
    }
}
```



```
public abstract class Vehicle
{
    private int position = 0;

    public Vehicle(int pos){
        position = pos;
    }

    public abstract void move();

    public void print()
    {
        System.out.println("position = "
            + position);
    }
}
```

```
public class Example
{
    public static void main(String[] args){
        Vehicle[] V = new Vehicle[3];
        V[0] = new Car(0,100);
        V[1] = new Bike();
        V[0].drive(); V[0].print();
        V[1].move(); V[1].print();
        V[2] = new Vehicle(0);
    }
}
```

```
public class Car extends Vehicle
{
    private int gas;

    public Car(int pos, int gas){
        position = pos;
        this.gas = gas;
    }

    public void drive(){
        position += 10;
        gas -= 10;
    }

    public void print(){
        super.print();
        System.out.println("gas =" + gas);
    }
}
```

```
public class Bike extends Vehicle
{
    public void move(){
        position ++;
    }
}
```

```
public abstract class Vehicle
{
    protected int position = 0;

    public Vehicle() {
    }

    public Vehicle(int pos) {
        position = pos;
    }

    public int getPosition() {
        return position;
    }

    public void setPosition(int pos) {
        position = pos;
    }

    public abstract void move();

    public void print()
    {
        System.out.println("position = "
            + position);
    }
}
```

Το πεδίο position πρέπει να είναι **protected** εφόσον το χρησιμοποιούν και οι παράγωγες κλάσεις ή να ορίσουμε **getPosition** και **setPosition** μεθόδους

Πρέπει να ορίσουμε και ένα κενό **constructor**, ή να καλούμε την **super** μέσα στις παράγωγες κλάσεις.

```
public class Car extends Vehicle
{
    private int gas;

    public Car(int pos, int gas){
        position = pos;
        this.gas = gas;
    }

    public void move(){
        setPosition(getPosition() + 10);
        gas -= 10;
    }

    public void print(){
        super.print();
        System.out.println("gas =" + gas);
    }
}
```

Ο **constructor** δουλεύει μόνο αν έχουμε constructor χωρίς ορίσματα στην **Vehicle**. Αλλιώς χρειαζόμαστε αυτό τον constructor:

```
public Car(int pos, int gas){
    super(pos);
    this.gas = gas;
}
```

Η Car πρέπει να υλοποιεί την μέθοδο **move**

```
public class Bike extends Vehicle
{
    public void move() {
        position ++;
    }
}
```

Ο **constructor** (ή μάλλον η έλλειψη του) δουλεύει μόνο αν έχουμε constructor χωρίς ορίσματα στην **Vehicle**. Αλλιώς χρειαζόμαστε αυτό τον constructor:

```
public Bike() {
    super(0);
}
```

```
public class Example
{
    public static void main(String[] args) {
        Vehicle[] V = new Vehicle[2];
        V[0] = new Car(0,100);
        V[1] = new Bike();
        V[0].move(); V[0].print();
        V[1].move(); V[1].print();
        // V[2] = new Vehicle(0);
    }
}
```

Δεν μπορούμε να ορίσουμε αντικείμενο τύπου **Vehicle** γιατί είναι αφηρημένη κλάση.

### Ερωτήσεις:

- Υπάρχει πρόβλημα με την εντολή `Vehicle[] V = new Vehicle[2];` ?
- Ποια print καλείται για το αντικείμενο V[0]? Ποια για το V[1]? Γιατί?
- Τι θα τυπώσει το πρόγραμμα?

Υπάρχει κάποιο λάθος σε αυτό τον ορισμό?

```
public abstract class EngineVehicle extends Vehicle
{
    protected int gas;

    public EngineVehicle(int pos, int gas) {
        super(pos);
        this.gas = gas;
    }
}
```

Όχι. Εφόσον η EngineVehicle είναι αφηρημένη δεν χρειάζεται να ορίσουμε την αφηρημένη μέθοδο move

# Ένα μεγάλο παράδειγμα

- Θέλουμε να φτιάξουμε ένα πρόγραμμα που διαχειρίζεται το **πορτοφόλιο (portfolio)** ενός χρηματιστή. Το portfolio έχει **μετοχές (stocks)**, **μετοχές που δίνουν μέρισμα (divident stocks)**, **αμοιβαία κεφάλαια (mutual funds)**, και **χρήματα (cash)**. Για κάθε μια από αυτές τις **αξίες (assets)** θέλουμε να **υπολογίζουμε** την τωρινή της **αποτίμηση (market value)** και το **κέρδος (profit)** που μας δίνει. Μετά θέλουμε να υπολογίσουμε τη συνολική αξία του πορτοφολίου και το συνολικό κέρδος

# Λεπτομέρειες

- **Cash**: Δεν μεταβάλλεται η αξία του, δεν έχει κέρδος
- **Stocks**: Η αξία του είναι ίση με τον αριθμό των μετοχών επί την αξία της μετοχής. Το κέρδος είναι η διαφορά της τωρινής αποτίμησης με το **κόστος αγοράς**
- **Mutual Funds**: Παρόμοια με τα Stocks αλλά ο αριθμός των μετοχών που μπορούμε να έχουμε είναι **πραγματικός αριθμός** αντί για ακέραιος
- **Dividend Stocks**: Όμοια με τα Stocks αλλά στο κέρδος προσθέτουμε και τα **μερίσματα**



## Stock

|  |
|--|
| symbol<br>number: int<br>cost<br>current price |
| getMarketValue<br>getProfit                    |

## MutualFunds

|   |
|---|
| symbol<br>number: double<br>cost<br>current price |
| getMarketValue<br>getProfit                       |

## DividendStock

|   |
|---|
| symbol<br>number: int<br>cost<br>current price<br>dividends |
| getMarketValue<br>getProfit                                 |

## Cash

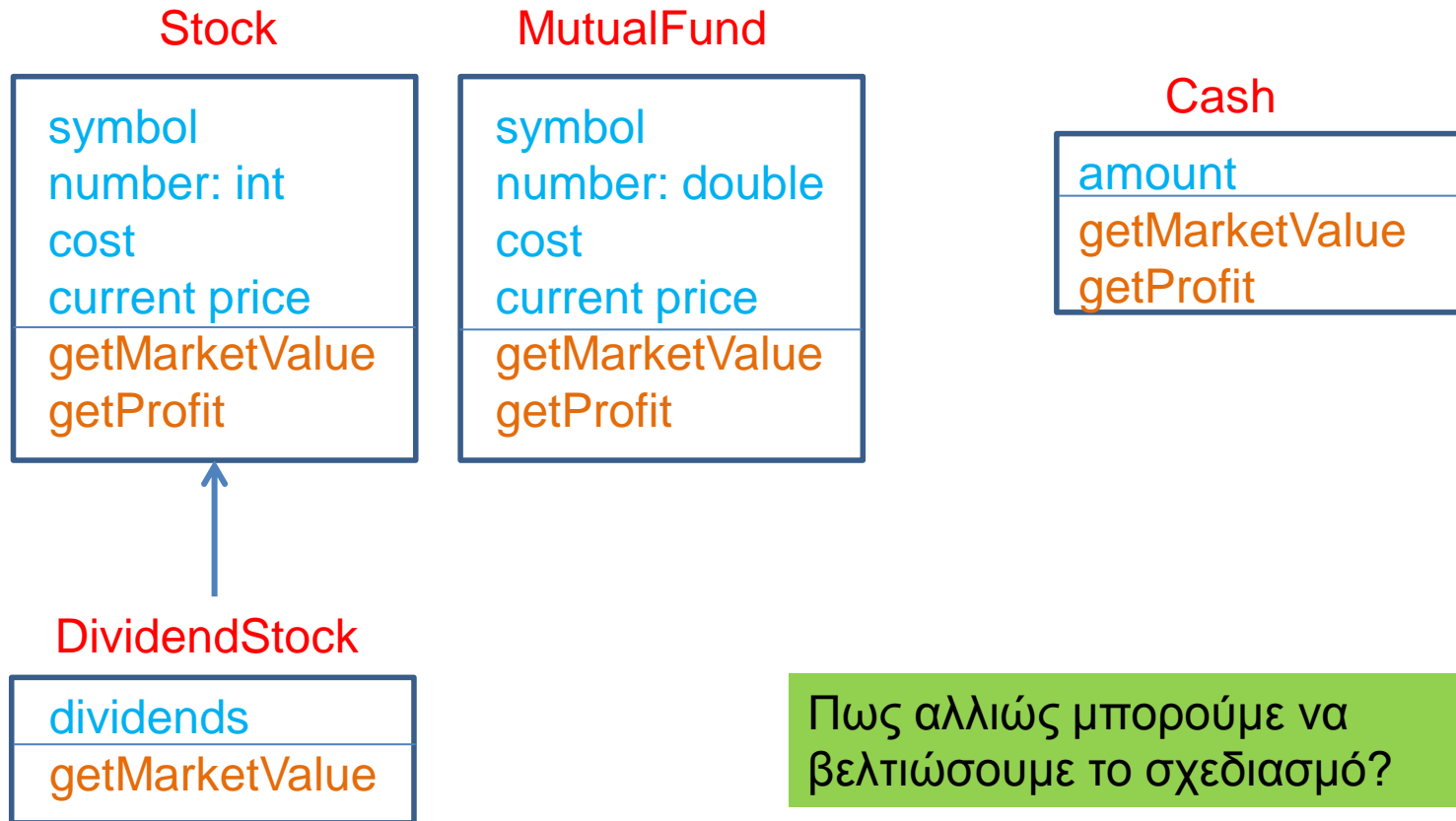
|                             |
|-----------------------------|
| amount                      |
| getMarketValue<br>getProfit |

Πως μπορούμε να βελτιώσουμε το σχεδιασμό των κλάσεων?

# Σχεδιασμός

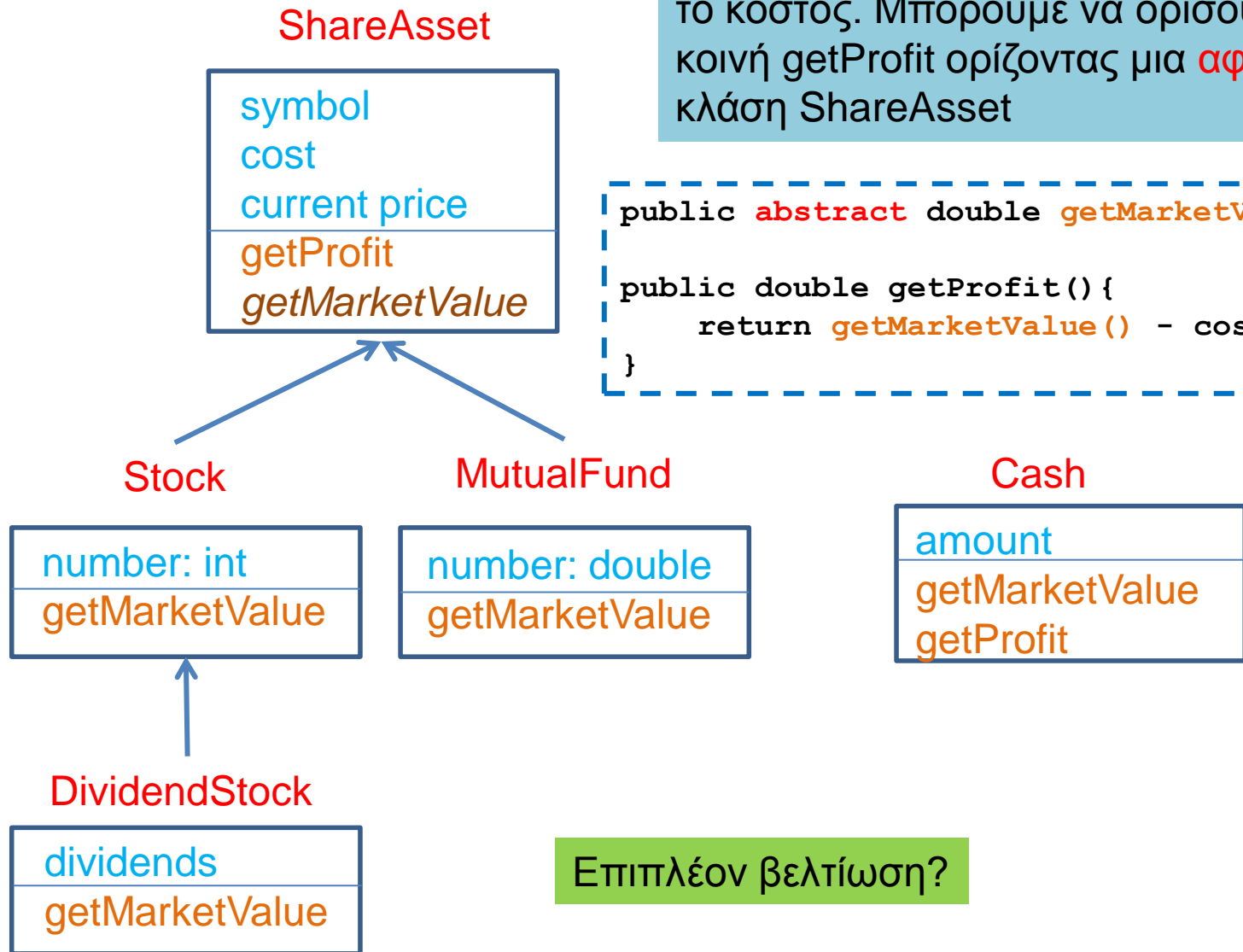
- Βλέπουμε ότι υπάρχουν διάφορα **κοινά στοιχεία** μεταξύ των διαφόρων οντοτήτων που μας ενδιαφέρουν
  - Χρειαζόμαστε για κάθε **asset** μια συνάρτηση που να μας δίνει το **market value** και μία που να υπολογίζει το **profit**
  - Για τα share assets (stocks, dividend stocks, mutual funds) το κέρδος είναι η **διαφορά** της **τωρινής τιμής** με το **κόστος**
  - Η τιμή των dividend stocks υπολογίζεται όπως αυτή την απλών stocks απλά προσθέτουμε και το μέρισμα

Η DividentStock έχει τα ίδια χαρακτηριστικά με την Stock και απλά αλλάζει ο τρόπος που υπολογίζεται η αποτίμηση ώστε να προσθέτει τα dividends



Πως αλλιώς μπορούμε να βελτιώσουμε το σχεδιασμό?

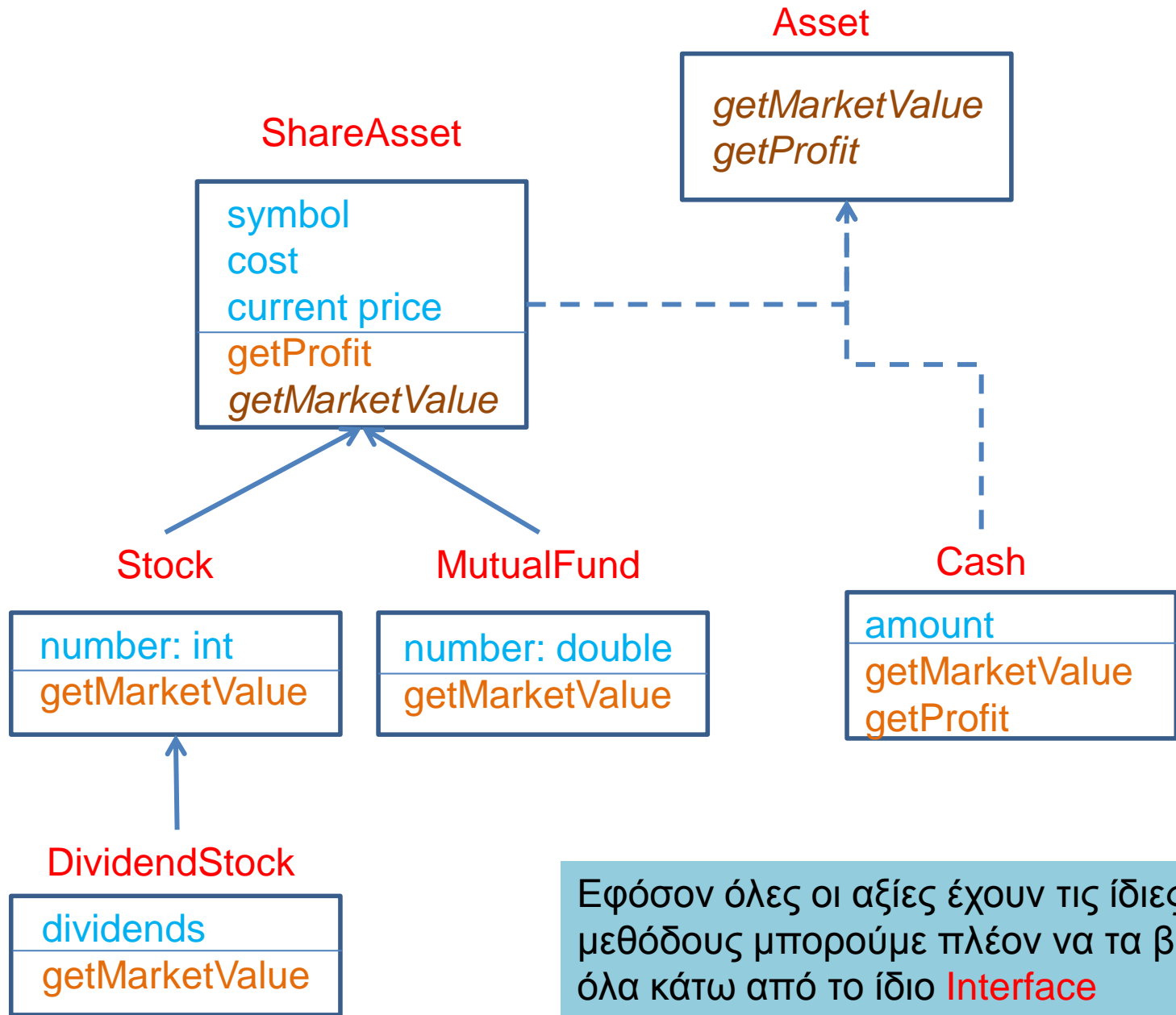
Η `getProfit` είναι ουσιαστικά η ίδια για όλα τα shares: τωρινή αποτίμηση μείον το κόστος. Μπορούμε να ορίσουμε μια κοινή `getProfit` ορίζοντας μια αφηρημένη κλάση `ShareAsset`



```
public abstract double getMarketValue();

public double getProfit() {
    return getMarketValue() - cost;
}
```

Επιπλέον βελτίωση?



Εφόσον όλες οι αξίες έχουν τις ίδιες μεθόδους μπορούμε πλέον να τα βάλουμε όλα κάτω από το ίδιο **Interface**

```

import java.util.*;

public class Portofolio
{
    public static void main(String[] args){
        ArrayList<Asset> myPortofolio = new ArrayList<Asset>();
        myPortofolio.add(new Cash(1000));
        Stock msft = new DividendStock("MSFT", 100, 39.5);
        myPortofolio.add(msft);
        MutualFund fund = new MutualFund("FUND", 10.5, 30);
        myPortofolio.add(fund);
        fund.setCurrentPrice(40);
        fund.purchase(3.5, 40);
        msft.setCurrentPrice(40);
        Stock appl = new Stock("APPL", 10, 100);
        myPortofolio.add(appl);
        appl.setCurrentPrice(97);

        double totalValue = 0;
        double totalProfit = 0;
        for (Asset a:myPortofolio){
            System.out.println(a+"\n");
            totalValue += a.getMarketValue();
            totalProfit += a.getProfit();
        }
        System.out.println("\nTotal value = "+ totalValue);
        System.out.println("Total profit = "+ totalProfit);
    }
}

```

Χρήση του Interface Asset

Χρήση των μεθόδων του Interface