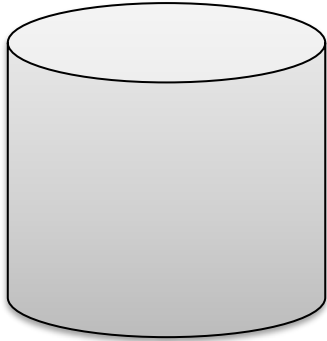


ΜΥΥ701: Βάσεις Δεδομένων



Διδάσκουσα: Ευαγγελία Πιτουρά

Εισαγωγή στα Συστήματα Βάσεων Δεδομένων

Τι θα δούμε σήμερα

- I. Τι είναι οι ΒΔ, γιατί μας ενδιαφέρουν
- II. Στόχος και περιεχόμενο του μαθήματος
- III. Ιστορία των ΒΔ
- IV. Διαδικαστικά θέματα

Βασικές Έννοιες

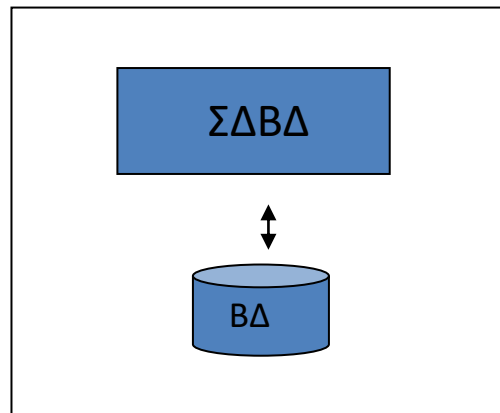
Τι είναι μια βάση δεδομένων;

Βάση Δεδομένων: συλλογή από σχετιζόμενα δεδομένα

Βασικές Έννοιες

Σύστημα Διαχείρισης Βάσεων Δεδομένων (ΣΔΒΔ)
Database Management System (DBMS):

Λογισμικό (σύνολο από προγράμματα) για δημιουργία και χρήση μιας βάσης δεδομένων



**Σύστημα Βάσεων
Δεδομένων**

Βασικές Έννοιες

Γιατί να μας ενδιαφέρουν;

Τα ΒΔ και ΣΒΔ είναι παντού

Που υπάρχουν ΒΔ;



Εύδοξος

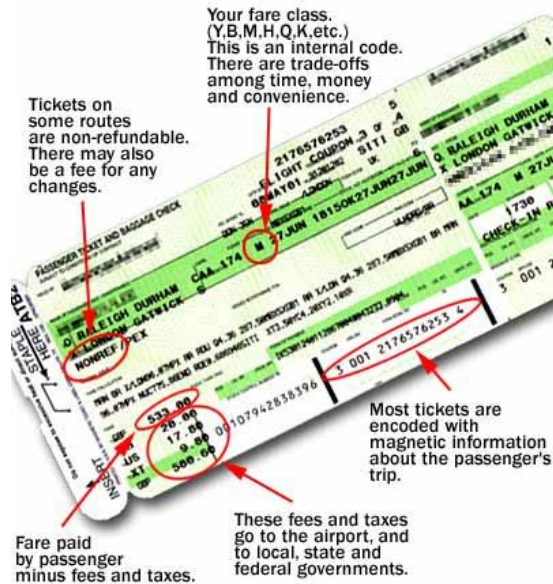
Ηλεκτρονική Υπηρεσία Ολοκληρωμένης Διαχείρισης
Συγγραμμάτων και Λοιπών Βοηθημάτων



On-Line Δήλωση Μαθημάτων
Students Web

Cronus

ecourse



Source: Delta Airlines

© 2001 HowStuffWorks



Που υπάρχουν ΒΔ;

amazon.com.

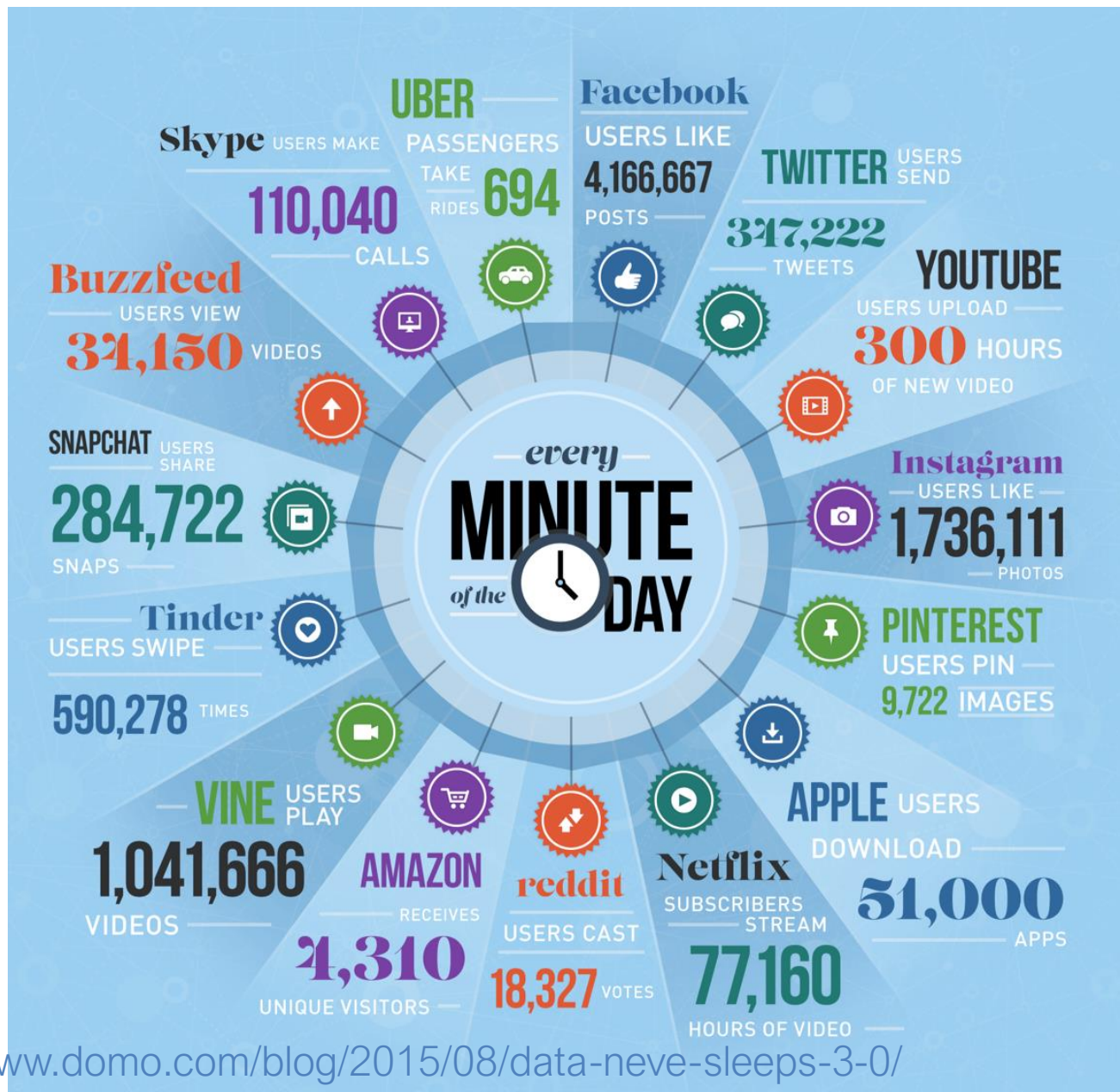
 tripadvisor®




Big data

Every two days we create as much data as much we did from the dawn of humanity to 2003.

[Eric Schmidt, Google, 2010]

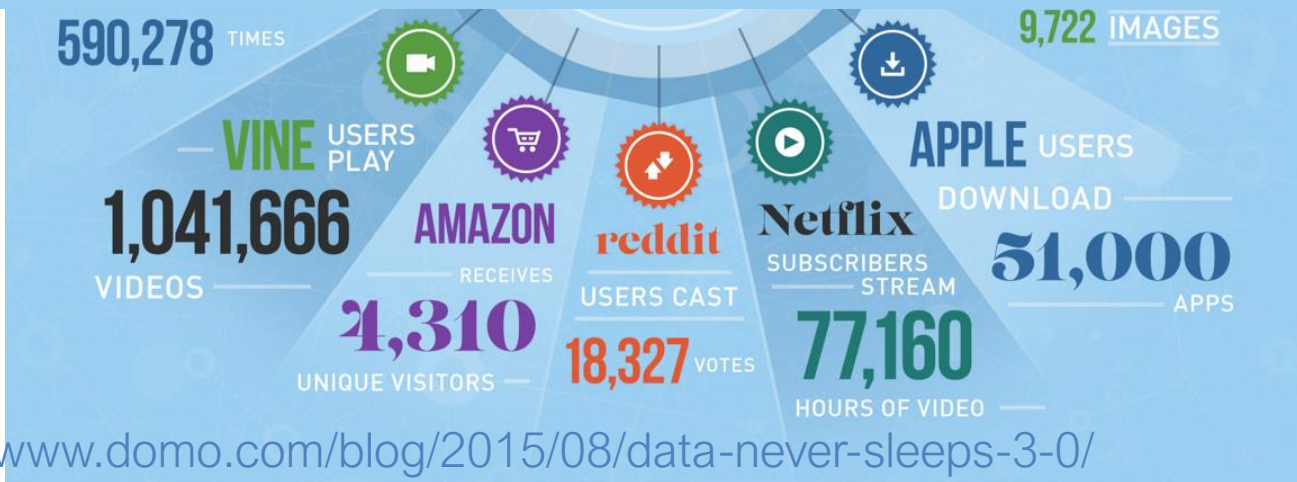


<https://www.domo.com/blog/2015/08/data-neve-sleeps-3-0/>



THE GLOBAL INTERNET POPULATION GREW 18.5% FROM 2013-2015 AND NOW REPRESENTS


3.2 BILLION PEOPLE.



<https://www.domo.com/blog/2015/08/data-never-sleeps-3-0/>

Scientific Data (Επιστημονικά Δεδομένα)

Large Hadron Collider (LHC)



- 150M αισθητήρες @ 40M μετρήσεις το δευτερόλεπτο: 6 Peta-γεγονότα το δευτερόλεπτο
- Μαζικό φιλτράρισμα → 700 MB το δευτερόλεπτο → 15 PB το χρόνο
- Η συλλογή δεδομένων περιορίζεται για λόγους υπολογισμού και αποθήκευσης

<https://lhcb-public.web.cern.ch/lhcb-public/en/Data%20Collection/Triggers2-en.html>

DATA is the new OIL

- Πανταχού παρόντες αισθητήρες και καταγραφείς: Κάμερες, κινητά, κοινωνικά δίκτυα, μεγάλα επιστημονικά πειράματα (βιολογία, αστρονομία, φυσική, ιατρική,)
- Τα Συστήματα Βάσεων Δεδομένων βασική τεχνολογία για την
 - Αποθήκευση
 - Επεξεργασία, αναζήτηση με διατύπωση ερωτήσεων

Γιατί ΣΔΒΔ;

Γιατί όχι σε απλά αρχεία;

Τι προσφέρουν:

- ✓ μοντελοποίηση, έλεγχος πλεονασμού, περιορισμοί ακεραιότητας
- ✓ αποδοτική επεξεργασία ερωτήσεων (queries) (ευρετήρια, βελτιστοποίηση)
- ✓ μόνιμη αποθήκευση (persistent storage)
- ✓ ενημέρωση δεδομένων
 - *ορθότητα λειτουργίας*: Πως θα διασφαλίσουμε την ορθότητά τους κατά τη διάρκεια αποτυχιών και ταυτόχρονης προσπέλασης από πολλούς χρήστες, ανάκαμψη από σφάλματα
 - Επίσης: θέματα ασφάλειας, δικαιωμάτων/εξουσιοδότηση προσπέλασης, ...

Γιατί ΣΔΒΔ;

Γιατί χρειαζόμαστε ειδικό λογισμικό;

- Κοινή λειτουργικότητα ήδη υλοποιημένη
- Σωστή υλοποίηση
- Αποδοτική προσπάθεια
- Γρήγορη ανάπτυξη εφαρμογών
- Ανεξαρτησία δεδομένων (θα δούμε περισσότερα)
- Μόνιμη αποθήκευση

Γιατί όχι ΣΔΒΔ;

- Επένδυση σε λογισμικό και υλικό, καθώς και για εκπαίδευση
- Η γενικότητα που παρέχει προκαλεί χρονική επιβάρυνση (overhead)
- Δε χρειάζονται όσα προσφέρει

Βασικές Έννοιες

Η θέση των ΣΔΒΔ στη στοίβα του λογισμικού συστημάτων



Μερικά (σχεσιακά) ΣΔΒΔ

Εμπορικά

- Oracle
- IBM/DB2
- MS SQL-server
- Sybase
- Informix
- (MS Access, ...)

Ελεύθερο Λογισμικό- Open Source

- Postgres (UCB)
- MySQL, mSQL
- miniBase (Wisc)
- Predator (Cornell)
- ...

Κατάταξη ΣΔΒΔ (2020)


DB Engines Ranking

Rank			DBMS	Database Model
Oct 2020	Sep 2020	Oct 2019		
1.	1.	1.	Oracle +	Relational, Multi-model ⓘ
2.	2.	2.	MySQL +	Relational, Multi-model ⓘ
3.	3.	3.	Microsoft SQL Server +	Relational, Multi-model ⓘ
4.	4.	4.	PostgreSQL +	Relational, Multi-model ⓘ
5.	5.	5.	MongoDB +	Document, Multi-model ⓘ
6.	6.	6.	IBM Db2 +	Relational, Multi-model ⓘ
7.	↑ 8.	7.	Elasticsearch +	Search engine, Multi-model ⓘ
8.	↓ 7.	8.	Redis +	Key-value, Multi-model ⓘ
9.	9.	↑ 11.	SQLite +	Relational
10.	10.	10.	Cassandra +	Wide column
11.	11.	↓ 9.	Microsoft Access	Relational
12.	12.	↑ 13.	MariaDB +	Relational, Multi-model ⓘ
13.	13.	↓ 12.	Splunk	Search engine
14.	14.	↑ 15.	Teradata +	Relational, Multi-model ⓘ
15.	15.	↓ 14.	Hive	Relational
16.	16.	16.	Amazon DynamoDB +	Multi-model ⓘ
17.	17.	↑ 25.	Microsoft Azure SQL Database	Relational, Multi-model ⓘ
18.	18.	↑ 19.	SAP Adaptive Server	Relational
19.	19.	↑ 20.	SAP HANA +	Relational, Multi-model ⓘ
20.	20.	↓ 17.	Solr	Search engine
21.	21.	↑ 22.	Neo4j +	Graph
22.	22.	↓ 21.	HBase +	Wide column
23.	23.	↓ 18.	FileMaker	Relational
24.	24.	↑ 28.	Google BigQuery +	Relational
25.	25.	↓ 24.	Microsoft Azure Cosmos DB +	Multi-model ⓘ

Βασισμένη σε #mentions (π.χ., stack overflow), google trends, job postings, profile data στο LinkedIn, tweets ...

<http://db-engines.com/en/ranking>

Τι άλλο θα δούμε σήμερα

- I. Τι είναι οι ΒΔ, γιατί μας ενδιαφέρουν
- II. Στόχος και *περιεχόμενο* του μαθήματος
- III. Ιστορία των ΒΔ 
- IV. Διαδικαστικά θέματα

Μια μικρή δημοσκόπηση

Σε ποιο έτος σπουδών

4^ο 57

5^ο 36

>5 40

Φορά που παίρνετε το μάθημα

1 94

2 20

>2 11

Πόσο ευχαριστημένοι είστε από τις σπουδές σας

Καθόλου 4

Μέτρια 90

Πολύ 21

Καλύτερα εξ αποστάσεως 69

Καλύτερα δια ζώσης 57

Περιεχόμενο μαθήματος

- Σχεδιασμός, υλοποίηση και χειρισμός μιας βάσης δεδομένων με χρήση ενός σχεσιακού ΣΔΒΔ
- Θέματα υλοποίησης ενός ΣΔΒΔ

Μια γενική εικόνα: δημιουργία ΣΒΔ

ΒΗΜΑ 1: Μοντελοποίηση

- Εννοιολογικό Μοντέλο (Μοντέλο Οντοτήτων/Συσχετίσεων)
- Μοντέλο Υλοποίησης (Σχεσιακό μοντέλο)

ΒΗΜΑ 2: Προγραμματισμός/Υλοποίηση

Μοντελοποίηση

Σχήμα (database schema): η περιγραφή της δομής της πληροφορίας που είναι αποθηκευμένη στη βδ καθώς και των περιορισμών ακεραιότητας με τη χρήση ενός μοντέλου δεδομένων

Μοντέλο Δεδομένων: ένα σύνολο από έννοιες (δομικά στοιχεία) που μπορούν να χρησιμοποιηθούν για την περιγραφή της δομής της πληροφορίας

Μοντελοποίηση

- Υψηλού επιπέδου (εννοιολογικά) μοντέλα

Υψηλού επιπέδου, περισσότερο αφηρημένη περιγραφή της δομής

Μοντέλο Οντοτήτων/Συσχετίσεων

- Παραστατικά μοντέλα ή μοντέλα υλοποίησης ή λογικά μοντέλα

Σχισιακό Μοντέλο, Ιεραρχικό Μοντέλο, Δικτυωτό Μοντέλο

- Χαμηλού επιπέδου ή φυσικά μοντέλα

Μοντέλα αποθήκευσης

Παράδειγμα (Οντότητες-Συσχετίσεις)

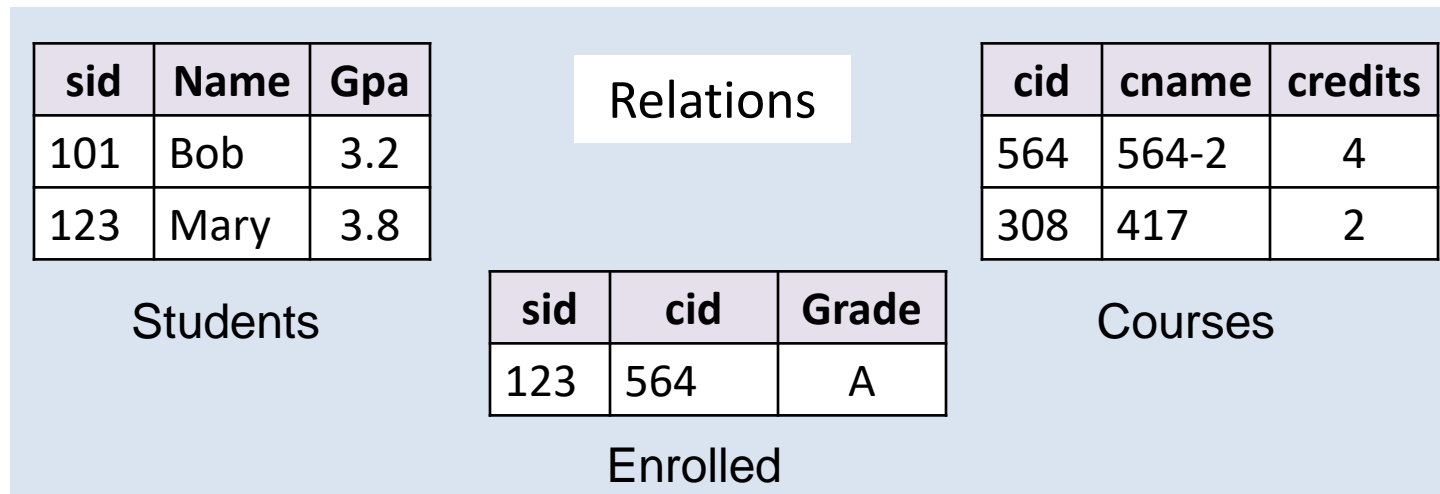
- ΣΔΒΔ για μαθήματα

- Φοιτητές
 - Μαθήματα
 - Καθηγητές
- } Οντότητες

- Ποιος φοιτητής παρακολουθεί ποιο μάθημα και βαθμός
 - Ποιος καθηγητής διδάσκει ποιο μάθημα
- } Συσχετίσεις

Παράδειγμα (Σχέσεις)

- Students(*sid*: *string*, *name*: *string*, *gpa*: *float*)
- Courses(*cid*: *string*, *cname*: *string*, *credits*: *int*)
- Enrolled(*sid*: *string*, *cid*: *string*, *grade*: *string*)



Σχήμα και Στιγμιότυπο

Σχήμα της βδ

Πρόθεση (intension)

Μοντέλο (δομικά στοιχεία + περιορισμοί ακεραιότητας)

Ανάπτυξη (extension)

Στιγμιότυπο της βδ (κατάσταση ή σύνολο εμφανίσεων ή σύνολο στιγμιοτύπων)

(αρχική κατάσταση, έγκυρη κατάσταση)

Δημιουργία ΣΒΔ

ΒΗΜΑ 1: Μοντελοποίηση (ορισμός σχήματος)

ΒΗΜΑ 2: Υλοποίηση

Χρήση ΣΔΒΔ:

- Ορισμός μοντέλου
- Εισαγωγή στοιχείων (δημιουργία του αρχικού στιγμιότυπου)
- Διατύπωση ερωτήσεων
- Εισαγωγή/διαγραφή/τροποποίηση δεδομένων

Γλώσσες ΣΔΒΔ (SQL)

Γλώσσα Ορισμού

create table R(A1 T1, A2, T2, ...)

Γλώσσα Χειρισμού/Επεξεργασίας Δεδομένων

εισαγωγή, διαγραφή, τροποποίηση δεδομένων

insert/delete/update

διατύπωση ερωτημάτων

select *Γνωρίσματα*
from *Πίνακες*
where *Συνθήκη*

Γλώσσες ΣΔΒΔ

Γλώσσες Ερωτήσεων (Query Languages)

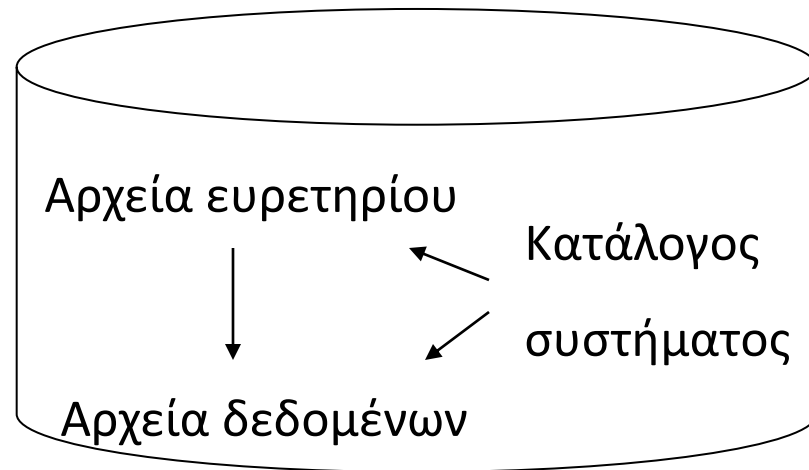
- δεν είναι γλώσσα προγραμματισμού (δυνατότητα εμφύτευσης σε μια γλώσσα υψηλού επιπέδου)
- **δηλωτικές** (μη διαδικαστικές)

Βασικές Έννοιες (ανασκόπηση)

Κάποιες λειτουργίες ενός ΣΔΒΔ

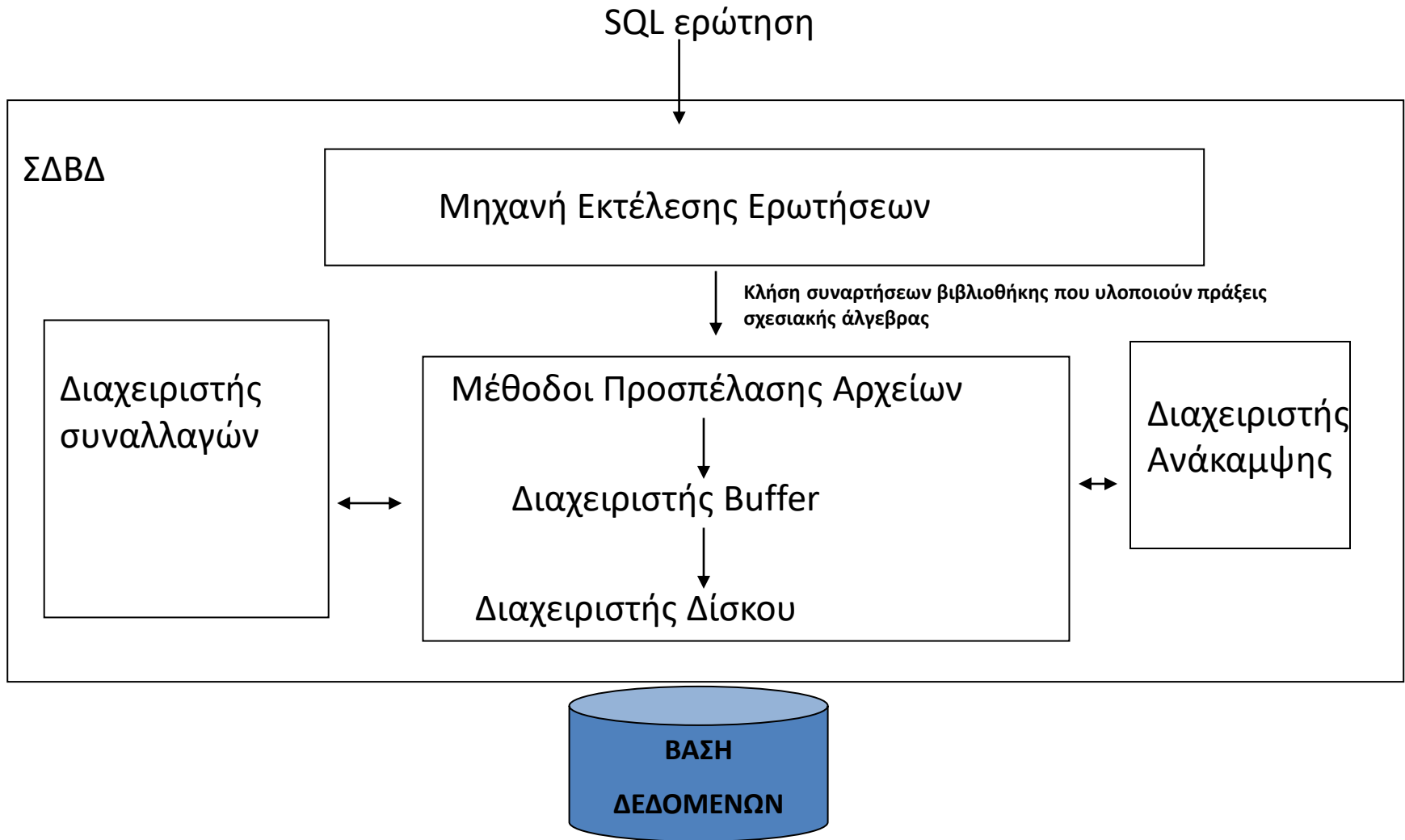
- **Ορισμός και δημιουργία** μιας βάσης δεδομένων: προδιαγραφή των τύπων, των δομών και των περιορισμών των δεδομένων που θα αποθηκευτούν στη ΒΔ
- **Χειρισμός** (manipulation) μιας βάσης δεδομένων: υποβολή ερωτήσεων για την ανάκτηση δεδομένων, ενημέρωση (εισαγωγές, διαγραφές ή τροποποιήσεις)
- **Άλλες λειτουργίες**: Διαμοιρασμός, προστασία από αστοχίες υλικού και λογισμικού, ασφάλεια, ρύθμιση (tuning)

Το εσωτερικό ενός ΣΔΒΔ



ΒΑΣΗ ΔΕΔΟΜΕΝΩΝ

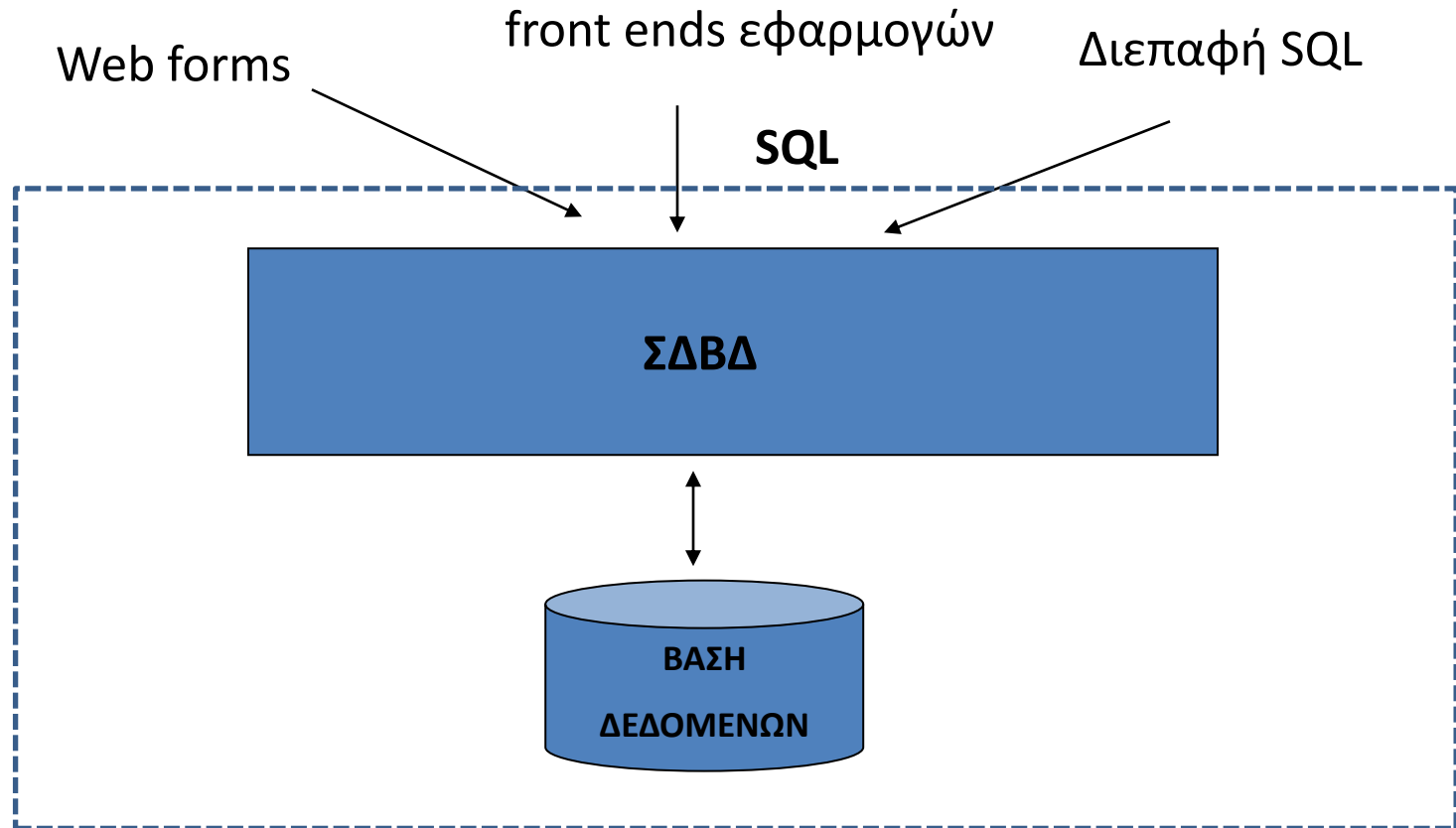
Το εσωτερικό ενός ΣΔΒΔ



Χρήστες

- Απλοί χρήστες
- Προγραμματιστές εφαρμογών
- Σχεδιαστές βάσεων δεδομένων
- Διαχειριστές συστήματος
- Δημιουργοί ΣΔΒΔ

Διεπαφές



- Βασιζόμενες σε μενού (κατάλογο από επιλογές), γραφικών, Βασιζόμενες σε φόρμες, φυσικής γλώσσας, για παραμετρικούς χρήστες, για το ΔΒΔ

Τι άλλο θα δούμε σήμερα

I. Τι είναι οι ΒΔ, γιατί μας ενδιαφέρουν

 II. **Στόχος** και περιεχόμενο του μαθήματος

III. Ιστορία των ΒΔ

IV. Διαδικαστικά θέματα

Σκοπός του μαθήματος

Τρεις βασικοί στόχοι:

1. Να μπορείτε να σχεδιάζετε και υλοποιείτε ένα σύστημα βάσεων δεδομένων χρησιμοποιώντας ένα (σχεσιακό) ΣΔΒΔ

Τι σημαίνει αυτό:

- Μοντελοποίηση
- Προγραμματισμός (σε SQL)


Καθώς και τη *σχετική θεωρία* στην οποία βασίζονται τα παραπάνω (κανονικές μορφές, σχεσιακή άλγεβρα)

Σκοπός του μαθήματος

2. Θέματα υλοποίησης ενός ΣΔΒΔ (το εσωτερικό του)
 - Βασικές δομές δεδομένων για προσπέλαση δεδομένων από το δίσκο (ευρετήρια)
 - Βασικές αρχές βελτιστοποίησης ερωτήσεων

3. Γενικές γνώσεις και δεξιότητες για τη διαχείριση δεδομένων

Τι άλλο θα δούμε σήμερα

- I. Τι είναι οι ΒΔ, γιατί μας ενδιαφέρουν
- II. Στόχος και περιεχόμενο του μαθήματος
-  III. Ιστορία των ΒΔ
- IV. Διαδικαστικά θέματα

Ιστορία

Δεκαετία του 1950

Κάρτες και ταινίες (σειριακή επεξεργασία) – Batch processing

Αρχή του 1960

Γενικευμένη χρήση δίσκων

πρώτο **γενικού-σκοπού** ΣΔΒΔ (διαχωρισμός της λειτουργικότητας διαχείρισης δεδομένων από τις εφαρμογές): Integrated Data Store (GE)

Charles Bachman (Recipient of the 1st **Turing Award**, 1973)

network data model (δικτυωτό)




Τέλη του 1960

Information Management System (IMS) IBM

hierarchical data model (Ιεραρχικό)

SABRE Airline Reservation System (AA+IBM, travelocity!!)

Ιστορία



Peter P. Chen

1970

Edgar Codd (IBM, San Jose) *σχεσιακό μοντέλο δεδομένων* (relational data model)

(Recipient of the **Turing Award**, 1981)

Ερευνητικά Προγράμματα: System R, INGRES - Γλώσσες: SEQUEL, QBE, QUEL


Δεκαετία του 1980

SQL (μέρος του **System R**)

transaction management (Jim Gray, **Turing Award**, 1999)

υποσημείωση: Jim Gray gone missing

[*Τάσεις: αντικειμενοστραφή, αρχιτεκτονική πελάτη-εξυπηρέτη, κατανεμημένες, έμπειρα*]



Ιστορία

Δεκαετία του 1990

εμπορικά αντικειμενοστραφή συστήματα

[Τάσεις: πολυβάσεις, χωρικές & χρονικές, πολυμέσα, συμπερασματικές, αποθήκες δεδομένων (αναλυτική επεξεργασία), προγραμματισμό πόρων της επιχείρησης (ERP – Enterprise Resource Planning) και της διαχείρισης τους (MRP – Management Resource Planning), Internet]

Δεκαετία του 2000

Σύστημα Διαχείρισης Χρωμοσωμάτων (Human Genome Project)

Σύστημα Παρατήρησης της Γης (Earth Observation System)

M. Stonebraker, Turing Award 2014
Ingress, Postgress, entrepreneur, ..
1M from Google



Ιστορία

Σήμερα, 2004 - ...

- Μεγάλος όγκος δεδομένων (**BIG DATA**)
- Αλλαγές σε υλικό (επεξεργαστές με πολλούς πυρήνες, κλπ)
- cloud computing
- data lakes
- AI & ML

Κίνηση NoSQL

MapReduce (2004) και **Bigtable** (2006) by Google, **Dynamo** (2007) by Amazon

Hadoop (βασισμένο στο MapReduce, 2006), **Cassandra** (επηρεασμένη από Bigtable και Dynamo papers) και **MongoDB** (2009)

Κίνηση NotOnlySQL

Join! SQL interfaces πάνω στο Hadoop (και αργότερα στη Spark)



Κίνηση NewSQL

Spanner (2012) by Google **PostgreSQL 10** (native support for JSON, κλπ)

Διαχειριστικά Θέματα

- web σελίδα <http://www.cs.uoi.gr/~pitoura>

«Θεμελιώδεις Αρχές Συστημάτων Βάσεων
Δεδομένων», Elmasri&Navathe



«Συστήματα Διαχείρισης Βάσεων Δεδομένων»
Ramakrishnan&Gehrke

Hank Korth, Avi Silberschatz, and S. Sudarshan, *Database System Concepts*, 5th Edition, McGraw-Hill, 2005.

Διαχειριστικά Θέματα

3 εργαστήρια/φροντιστήρια στην SQL

Προκαταρκτικός σχεδιασμός

Εργαστήριο 1 (εβδομάδα 26 Οκτωβρίου): Create table, απλές εντολές insert/update/delete

Εργαστήριο 2 (εβδομάδα 23 Νοεμβρίου): SQL

Εργαστήριο 3 (εβδομάδα 23 Νοεμβρίου): SQL + optimizer

Σύντομα quiz στο τέλος κάθε εργαστηρίου

Διαχειριστικά Θέματα

Ο βαθμός θα προκύψει ως συνδυασμός

- Ασκήσεων (2-3 σύνολα) με προγραμματιστικά (SQL) ερωτήματα και
- Τελικού διαγωνίσματος
- quiz
- Απαραίτητη προϋπόθεση: Βαθμός τελικού διαγωνίσματος ≥ 4

Δεν έχει καθοριστεί ακόμα

- Πόσο θα μετρήσουν οι ασκήσεις και τα quiz
- Αν θα είναι υποχρεωτικά
- Τι θα γίνει με τους παλιούς

Συμβουλές πριν COVID-19

1. Καλό θα είναι να παρακολουθείτε το μάθημα (τις διαλέξεις, αλλά και το «ρυθμό» του)
2. Οι διαφάνειες ΔΕΝ αντικαθιστούν το βιβλίο (είναι συμπληρωματικές σε αυτό)
3. Κάποιες ασκήσεις λύνονται ΜΟΝΟ στον πίνακα σκόπιμα
4. Κάνετε ερωτήσεις (και μια «άσχετη» ερώτηση είναι καλύτερη από καμία ερώτηση)
5. Διαβάζω – κατανοώ – μαθαίνω

ΔΕΝ υπάρχει «μεθοδολογία ασκήσεων»

Ερωτήσεις;

Κατάταξη τεχνολογιών ΣΔΒΔ (2016)

DB Engines Ranking

292 systems in ranking, January 2016

Rank			DBMS	Database Model	Score		
Jan 2016	Dec 2015	Jan 2015			Jan 2016	Dec 2015	Jan 2015
1.	1.	1.	Oracle	Relational DBMS	1496.08	-1.47	+56.92
2.	2.	2.	MySQL	Relational DBMS	1299.26	+0.72	+21.75
3.	3.	3.	Microsoft SQL Server	Relational DBMS	1144.06	+20.90	-54.55
4.	4.	↑ 5.	MongoDB +	Document store	306.03	+4.64	+55.13
5.	5.	↓ 4.	PostgreSQL	Relational DBMS	282.40	+2.31	+27.91
6.	6.	6.	DB2	Relational DBMS	196.37	+0.24	-3.76
7.	7.	7.	Microsoft Access	Relational DBMS	134.04	-6.17	-5.10
8.	8.	8.	Cassandra +	Wide column store	130.95	+0.11	+32.20
9.	9.	9.	SQLite	Relational DBMS	103.74	+2.89	+7.54
10.	10.	10.	Redis +	Key-value store	101.16	+0.62	+6.92

Βασισμένη σε #mentions (π.χ., stack overflow), google trends, job postings, profile data στο LinkedIn, tweets ...

<http://db-engines.com/en/ranking>

Κατάταξη τεχνολογιών ΣΔΒΔ (2017)

DB Engines Ranking

334 systems in ranking, October 2017

Rank			DBMS	Database Model	Score		
Oct 2017	Sep 2017	Oct 2016			Oct 2017	Sep 2017	Oct 2016
1.	1.	1.	Oracle +	Relational DBMS	1348.80	-10.29	-68.30
2.	2.	2.	MySQL +	Relational DBMS	1298.83	-13.78	-63.82
3.	3.	3.	Microsoft SQL Server +	Relational DBMS	1210.32	-2.23	-3.86
4.	4.	↑ 5.	PostgreSQL +	Relational DBMS	373.27	+0.91	+54.58
5.	5.	↓ 4.	MongoDB +	Document store	329.40	-3.33	+10.60
6.	6.	6.	DB2 +	Relational DBMS	194.59	-3.75	+14.03
7.	7.	↑ 8.	Microsoft Access	Relational DBMS	129.45	+0.64	+4.78
8.	8.	↓ 7.	Cassandra +	Wide column store	124.79	-1.41	-10.27
9.	9.	9.	Redis +	Key-value store	122.05	+1.65	+12.51
10.	10.	↑ 11.	Elasticsearch +	Search engine	120.23	+0.23	+21.12

Βασισμένη σε #mentions (π.χ., stack overflow), google trends, job postings, profile data στο LinkedIn, tweets ...

<http://db-engines.com/en/ranking>

Κατάταξη ΣΔΒΔ (2018)

DB Engines Ranking

346 systems in ranking, October 2018

Rank			DBMS	Database Model	Score		
Oct 2018	Sep 2018	Oct 2017			Oct 2018	Sep 2018	Oct 2017
1.	1.	1.	Oracle	Relational DBMS	1319.27	+10.15	-29.54
2.	2.	2.	MySQL	Relational DBMS	1178.12	-2.36	-120.71
3.	3.	3.	Microsoft SQL Server	Relational DBMS	1058.33	+7.05	-151.99
4.	4.	4.	PostgreSQL	Relational DBMS	419.39	+12.97	+46.12
5.	5.	5.	MongoDB	Document store	363.19	+4.39	+33.79
6.	6.	6.	DB2	Relational DBMS	179.69	-1.38	-14.90
7.	8.	9.	Redis	Key-value store	145.29	+4.35	+23.24
8.	7.	10.	Elasticsearch	Search engine	142.33	-0.28	+22.09
9.	9.	7.	Microsoft Access	Relational DBMS	136.80	+3.41	+7.35
10.	10.	8.	Cassandra	Wide column store	123.39	+3.83	-1.40
11.	11.	11.	SQLite	Relational DBMS	116.74	+1.29	+4.76
12.	12.	12.	Teradata	Relational DBMS	78.63	+1.25	-1.45
13.	13.	16.	Splunk	Search engine	76.90	+2.87	+12.54
14.	14.	18.	MariaDB	Relational DBMS	73.13	+2.49	+16.73
15.	15.	13.	Solr	Search engine	61.31	+1.11	-9.82

Βασισμένη σε #mentions (π.χ., stack overflow), google trends, job postings, profile data στο LinkedIn, tweets ...

<http://db-engines.com/en/ranking>

Κατάταξη ΣΔΒΔ (2019)

DB Engines Ranking

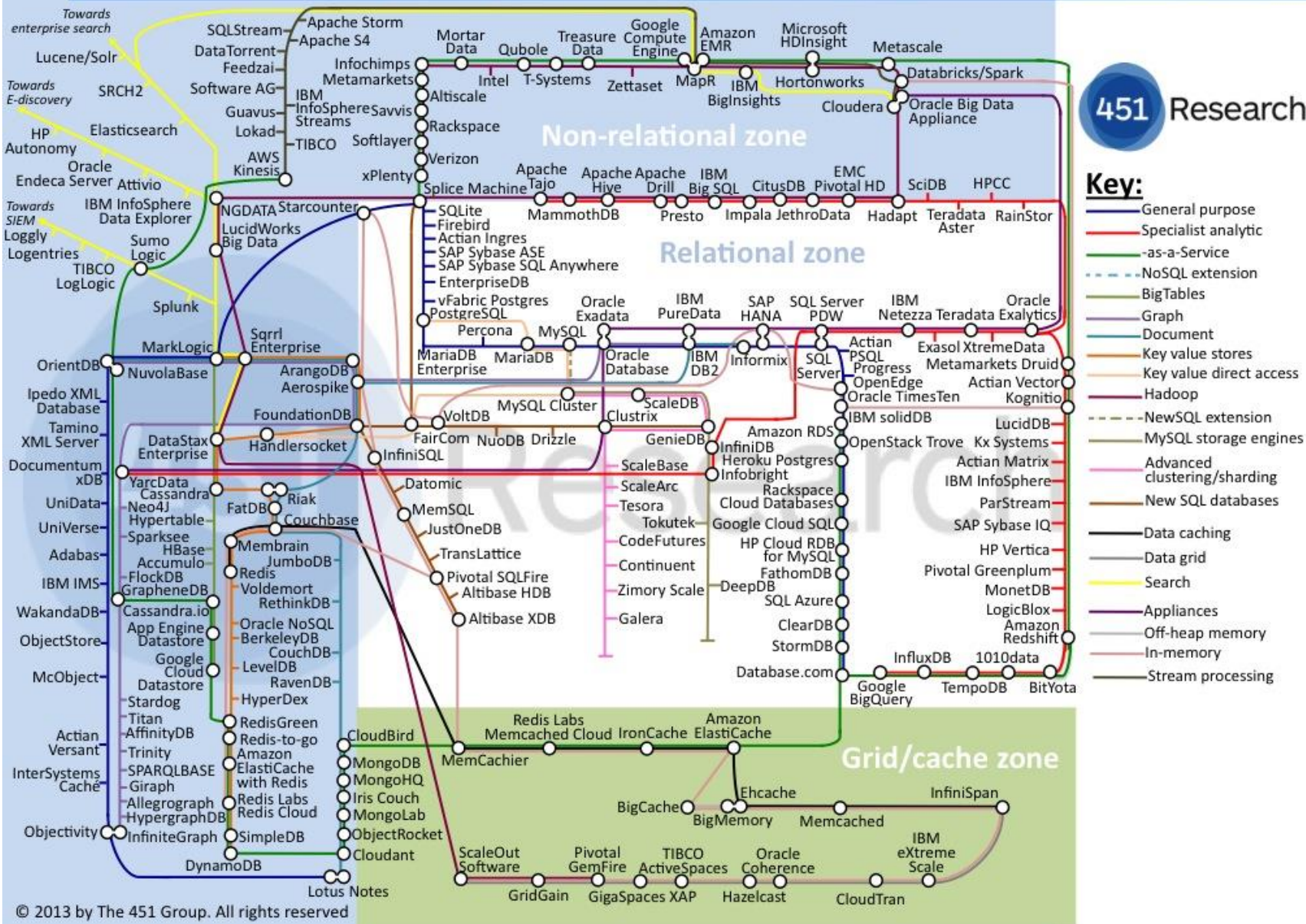
352 systems in ranking, September 2019

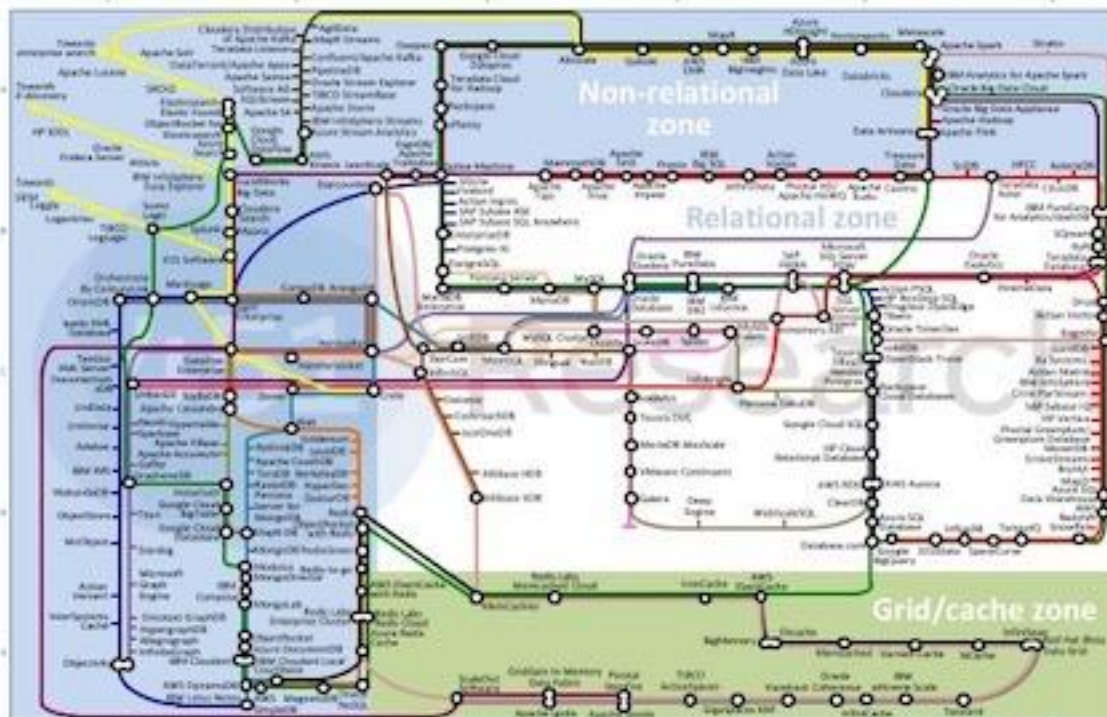
Rank			DBMS	Database Model	Score		
Sep 2019	Aug 2019	Sep 2018			Sep 2019	Aug 2019	Sep 2018
1.	1.	1.	Oracle	Relational, Multi-model	1346.66	+7.18	+37.54
2.	2.	2.	MySQL	Relational, Multi-model	1279.07	+25.39	+98.60
3.	3.	3.	Microsoft SQL Server	Relational, Multi-model	1085.06	-8.12	+33.78
4.	4.	4.	PostgreSQL	Relational, Multi-model	482.25	+0.91	+75.82
5.	5.	5.	MongoDB	Document	410.06	+5.50	+51.27
6.	6.	6.	IBM Db2	Relational, Multi-model	171.56	-1.39	-9.50
7.	7.	7.	Elasticsearch	Search engine, Multi-model	149.27	+0.19	+6.67
8.	8.	8.	Redis	Key-value, Multi-model	141.90	-2.18	+0.96
9.	9.	9.	Microsoft Access	Relational	132.71	-2.63	-0.69
10.	10.	10.	Cassandra	Wide column	123.40	-1.81	+3.85
11.	11.	11.	SQLite	Relational	123.36	+0.65	+7.91
12.	12.	13.	Splunk	Search engine	87.01	+1.12	+12.98
13.	13.	14.	MariaDB	Relational, Multi-model	86.07	+1.11	+15.43
14.	14.	16.	Hive	Relational	83.10	+1.30	+23.46
15.	15.	12.	Teradata	Relational, Multi-model	76.97	+0.32	-0.42

Βασισμένη σε #mentions (π.χ., stack overflow), google trends, job postings, profile data στο LinkedIn, tweets ...

<http://db-engines.com/en/ranking>

Database Landscape Map – February 2014





451 Research

Data Platforms Map January 2016

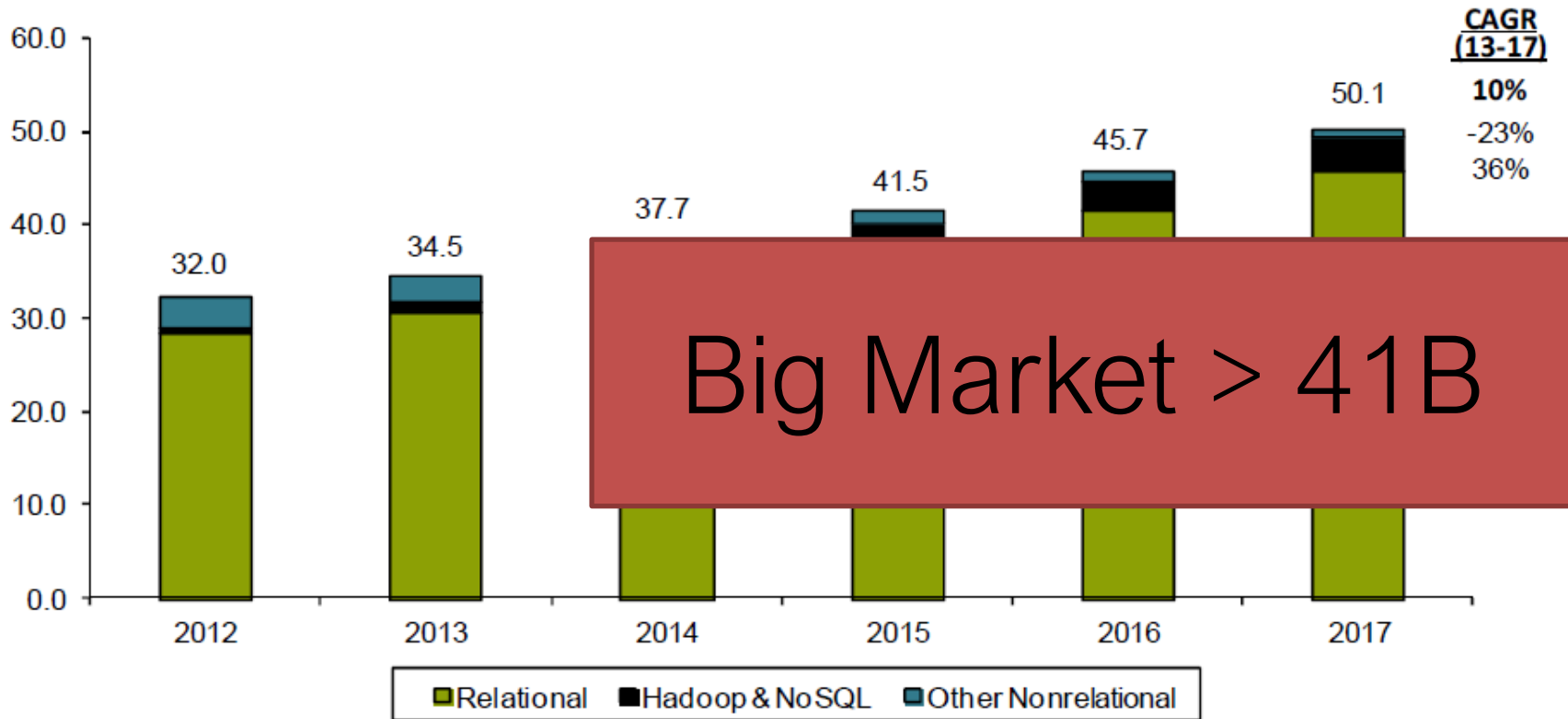
- Map**
- General purpose
 - Analytics engine
 - API/Service
 - NoSQL
 - Graph
 - Stream
 - Key value store
 - Key value store
 - Index
 - Feeding
 - FAOIS ingestion
 - Advanced
 - Partnering/charing
 - New SQL database
 - Cache writing
 - Cache grid
 - Search
 - Applicator
 - Inventory
 - Business processing

<https://451research.com/state-of-the-database-landscape>

© 2016 by 451 Research LLC. All rights reserved.

ΣΔΒΔ

Global Database Market (\$B)



Source: IDC, Bernstein analysis

The DBMS market saw strong growth of 18.4% in 2018, driven by new investment going primarily to cloud dbPaaS offerings. The nonrelational DBMS segment continued its strong above-market-rate growth at 55.9%, while RDBMS grew a healthy 16.2%. Prerelational era DBMS continued its decline. (*)

(*) Gartner report, June 2019